



ФЕДЕРАЛЬНАЯ СЛУЖБА  
ГОСУДАРСТВЕННОЙ СТАТИСТИКИ

# ОПЕРАТИВНЫЕ ДАННЫЕ ПО РОЗНИЧНОЙ ТОРГОВЛЕ ЛИПЕЦКОЙ ОБЛАСТИ



в январе-октябре 2022 года



ФЕДЕРАЛЬНАЯ СЛУЖБА  
ГОСУДАРСТВЕННОЙ СТАТИСТИКИ

# Оперативные данные по розничной торговле

Липецкой области

в январе-октябре 2022 года

- 01 ОБОРОТ РОЗНИЧНОЙ ТОРГОВЛИ  
В ОКТЯБРЕ 2022 Г.
- 02 ОБОРОТ РОЗНИЧНОЙ ТОРГОВЛИ  
В ЯНВАРЕ-ОКТЯБРЕ 2022 Г.
- 03 СТРУКТУРА ФОРМИРОВАНИЯ ОБОРОТА РОЗНИЧНОЙ  
ТОРГОВЛИ ПО ХОЗЯЙСТВУЮЩИМ СУБЪЕКТАМ
- 04 ТОВАРНЫЕ ЗАПАСЫ В ОРГАНИЗАЦИЯХ  
РОЗНИЧНОЙ ТОРГОВЛИ
- 05 ДИНАМИКА ОБОРОТА ОБЩЕСТВЕННОГО ПИТАНИЯ
- 06 СТРУКТУРА ФОРМИРОВАНИЯ ОБОРОТА ОБЩЕСТВЕННОГО  
ПИТАНИЯ ПО ХОЗЯЙСТВУЮЩИМ СУБЪЕКТАМ
- 07 ОБОРОТ РОЗНИЧНОЙ ТОРГОВЛИ  
НА ДУШУ НАСЕЛЕНИЯ
- 08 ОБОРОТ ОБЩЕСТВЕННОГО ПИТАНИЯ  
НА ДУШУ НАСЕЛЕНИЯ
- 09 ЧИСЛО ЯРМАРОК И ТОРГОВЫХ МЕСТ НА НИХ
- 10 ЧИСЛО РЫНКОВ И ТОРГОВЫХ МЕСТ В НИХ
- 11 ОБОРОТ РОЗНИЧНОЙ ТОРГОВЛИ  
РОЗНИЧНЫХ ТОРГОВЫХ СЕТЕЙ

<sup>1)</sup> Ежемесячные данные оперативной статистики.

<sup>2)</sup> В отдельных случаях незначительные расхождения между итогом и суммой слагаемых объясняются округлением данных





# ОБОРОТ РОЗНИЧНОЙ ТОРГОВЛИ

В ОКТЯБРЕ 2022 Г.



Млрд рублей

В % в сопоставимых ценах к соответствующему месяцу предыдущего года

**27,9** **90,9%**

Оборот розничной торговли



**13,1** **91,0%**

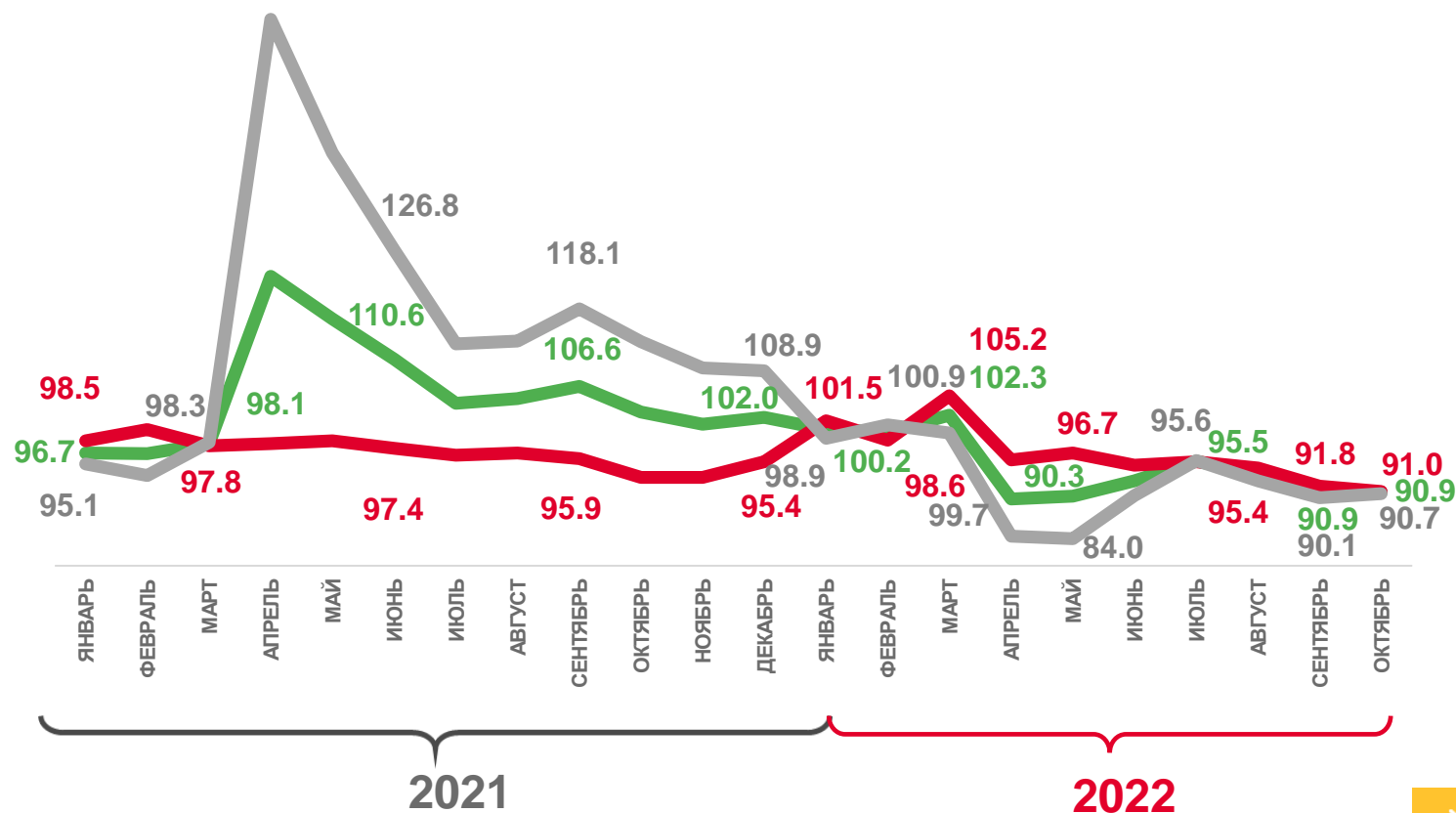
Пищевые продукты, включая напитки и табачные изделия



**14,8** **90,7%**

Непродовольственные товары

в % к соответствующему месяцу предыдущего года



- Оборот розничной торговли
- Оборот розничной торговли пищевыми продуктами
- Оборот розничной торговли непродовольственными товарами





# ОБОРОТ РОЗНИЧНОЙ ТОРГОВЛИ

В ЯНВАРЕ–ОКТЯБРЕ 2022 Г.



Млрд  
рублей

В % в сопоставимых ценах  
к соответствующему  
периоду предыдущего года

**273,6** **94,4%**

Оборот розничной торговли



**135,0** **96,4%**

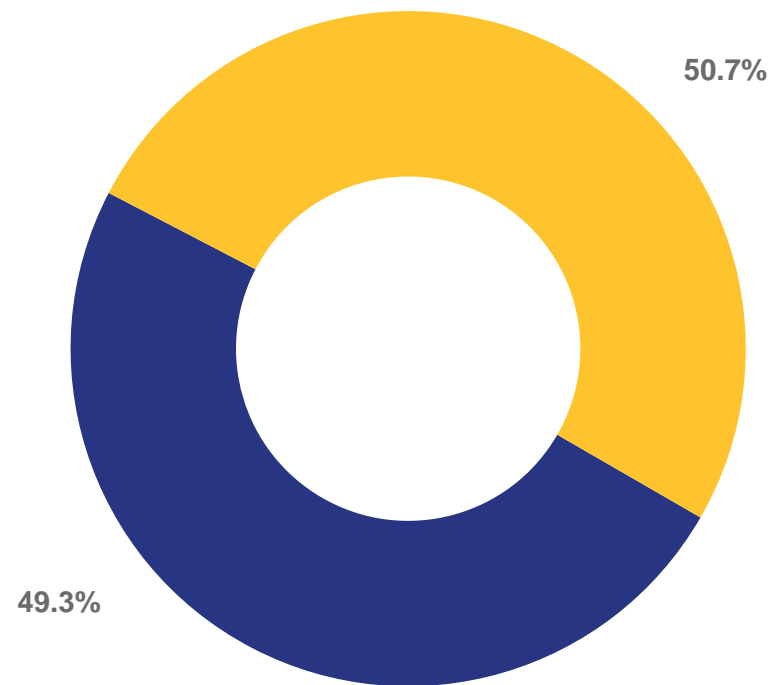
Пищевые продукты, включая  
напитки и табачные изделия



**138,7** **92,5%**

Непродовольственные товары

Доля в обороте розничной торговли



- пищевые продукты, включая напитки, и табачные изделия
- непродовольственные товары





# СТРУКТУРА ФОРМИРОВАНИЯ ОБОРОТА РОЗНИЧНОЙ ТОРГОВЛИ ПО ХОЗЯЙСТВУЮЩИМ СУБЪЕКТАМ

В ЯНВАРЕ-ОКТЯБРЕ 2022 Г.



Млрд  
рублей

В % в сопоставимых ценах  
к соответствующему  
периоду предыдущего года

262,6

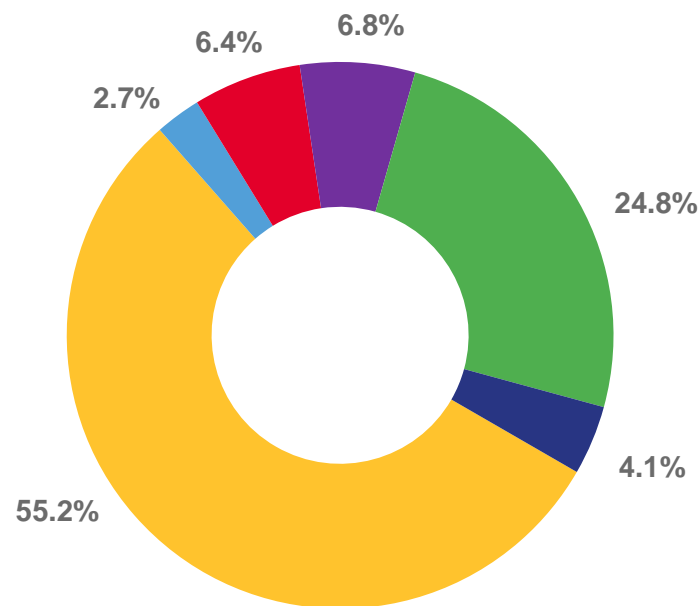
94,5%

Оборот розничной торговли торговых организаций  
и индивидуальных предпринимателей,  
осуществляющих деятельность вне рынка

11,1

91,4%

Продажа товаров  
на розничных рынках  
и ярмарках



- Организации, не относящиеся к субъектам малого и среднего предпринимательства
- Средние предприятия
- Малые предприятия
- Микропредприятия
- Индивидуальные предприниматели, осуществляющие деятельность вне рынка
- Продажа товаров на розничных рынках и ярмарках





# ТОВАРНЫЕ ЗАПАСЫ В ОРГАНИЗАЦИЯХ РОЗНИЧНОЙ ТОРГОВЛИ НА КОНЕЦ МЕСЯЦА

октябрь 2022 г.

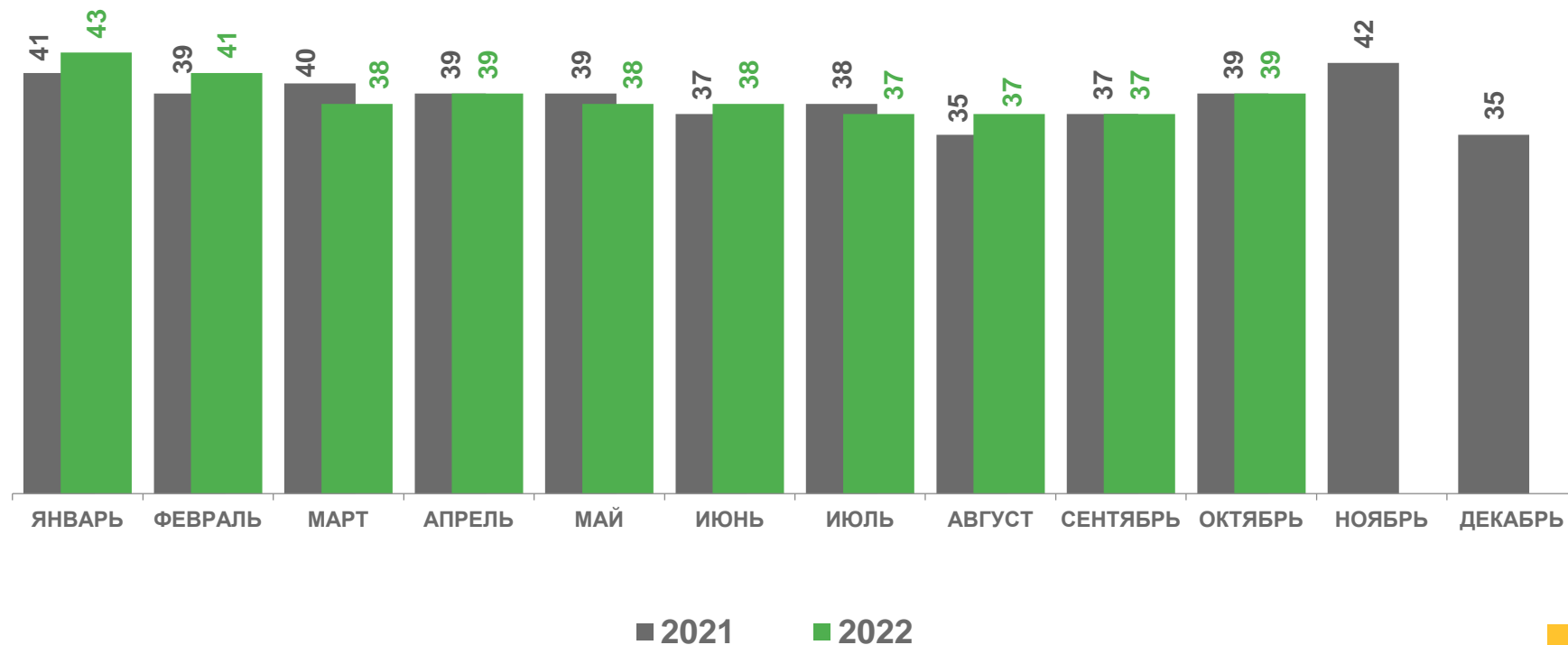
**18 116,2** млн рублей

Товарные запасы

**39** в днях торговли

Обеспеченность запасами

Обеспеченность запасами, в днях торговли





# ДИНАМИКА ОБОРОТА ОБЩЕСТВЕННОГО ПИТАНИЯ



Оборот общественного питания

в октябре 2022 г.

Млн  
рублей

**882,2**

В % в сопоставимых ценах  
к соответствующему  
периоду предыдущего года

**100,8%**

в январе-октябре 2022 г.

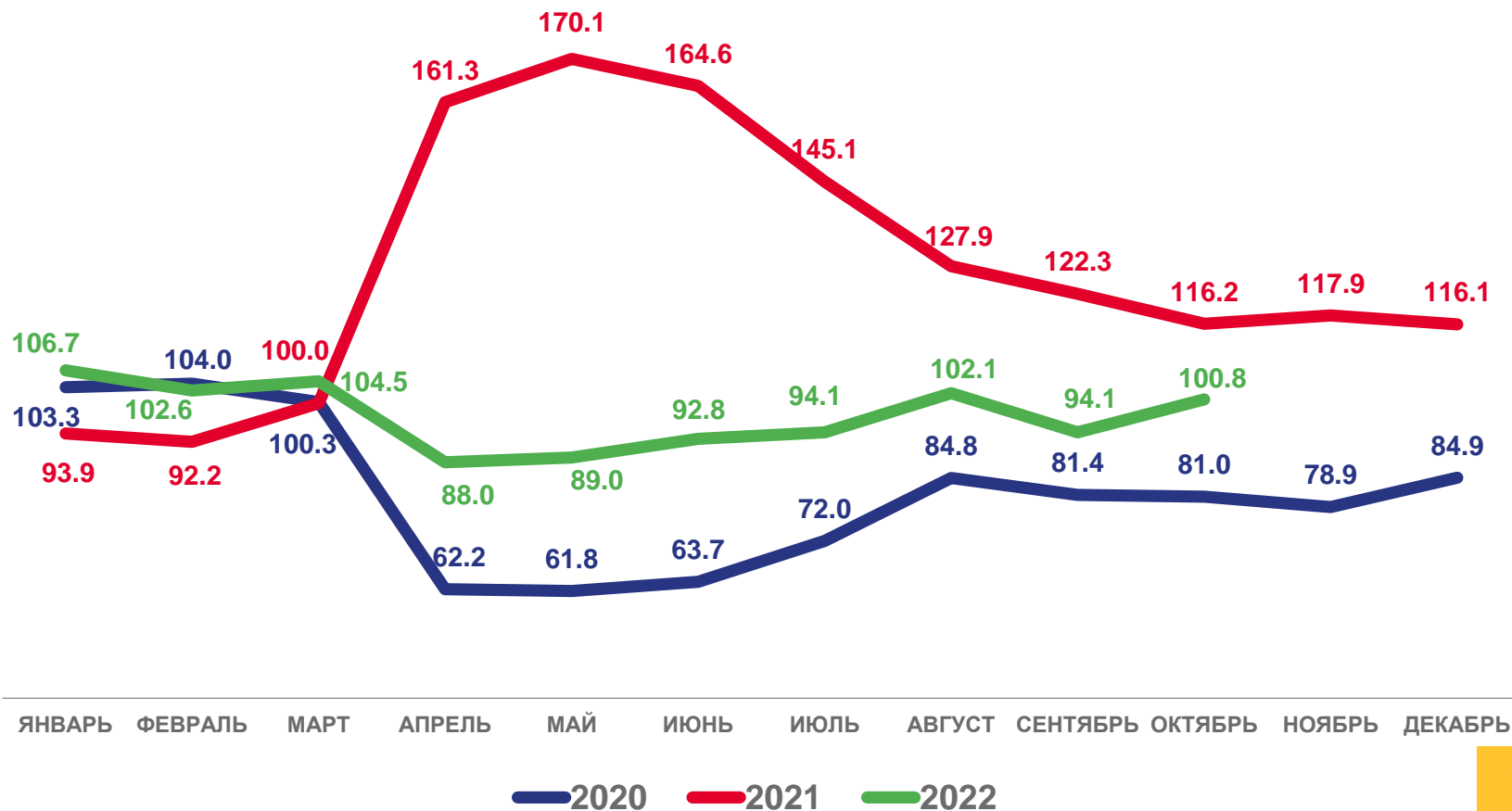
Млн  
рублей

**8 103,4**

В % в сопоставимых ценах  
к соответствующему  
периоду предыдущего года

**97,2%**

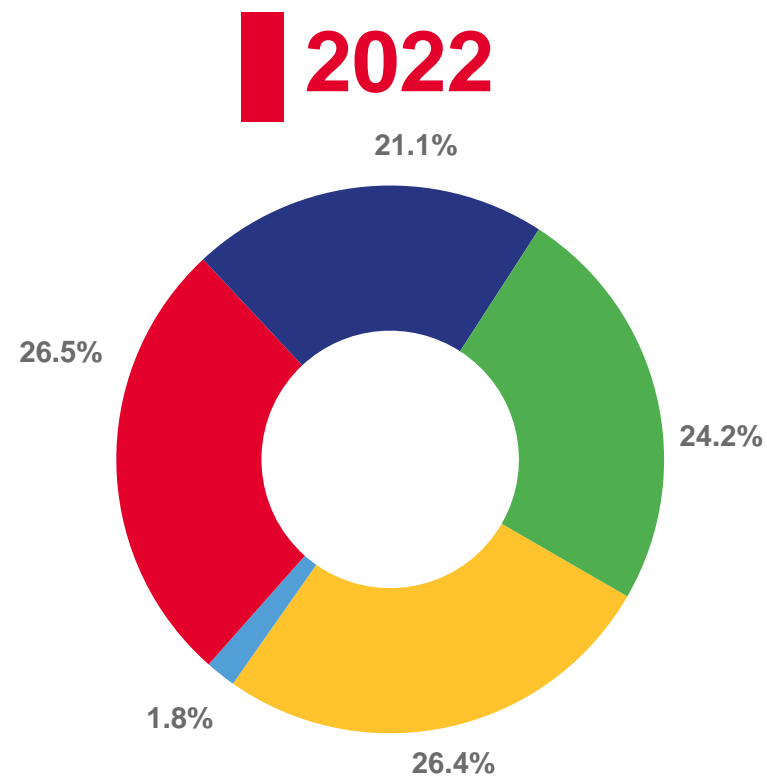
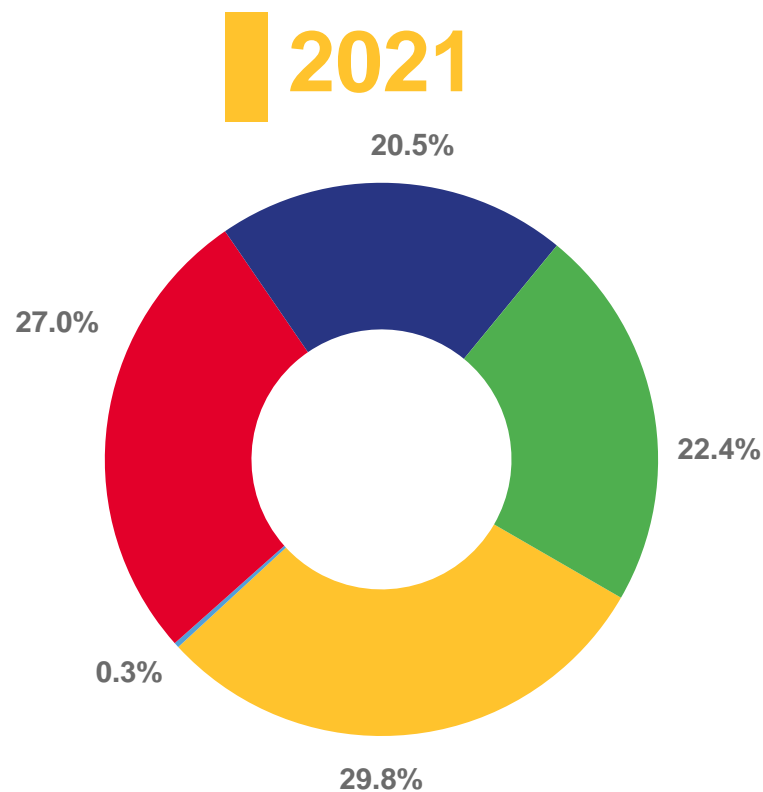
в % к соответствующему месяцу предыдущего года





# СТРУКТУРА ФОРМИРОВАНИЯ ОБОРОТА ОБЩЕСТВЕННОГО ПИТАНИЯ ПО ХОЗЯЙСТВУЮЩИМ СУБЪЕКТАМ

В ЯНВАРЕ-ОКТЯБРЕ



- Организации, не относящиеся к субъектам малого и среднего предпринимательства
- Средние предприятия
- Малые предприятия
- Микропредприятия
- Индивидуальные предприниматели






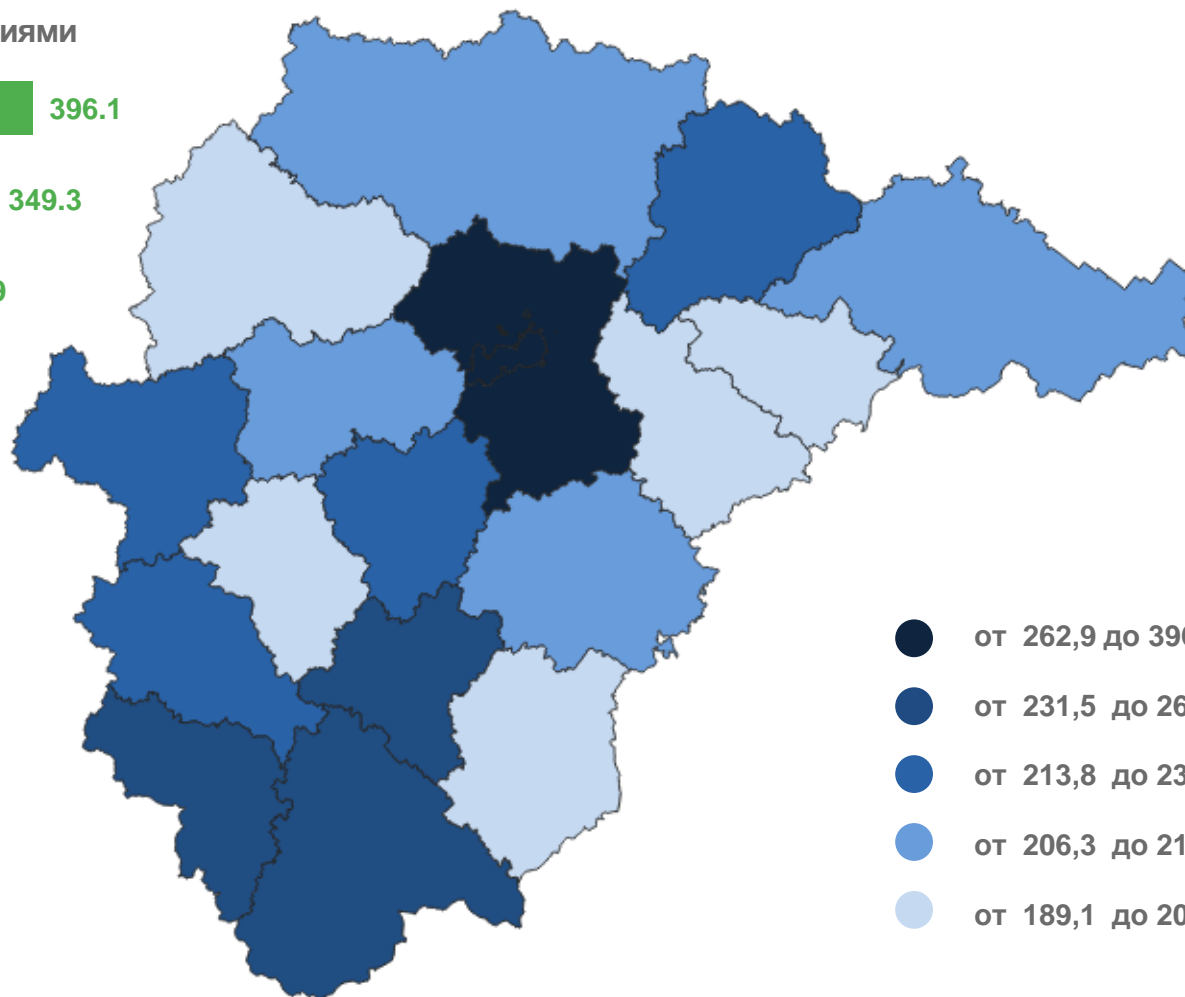
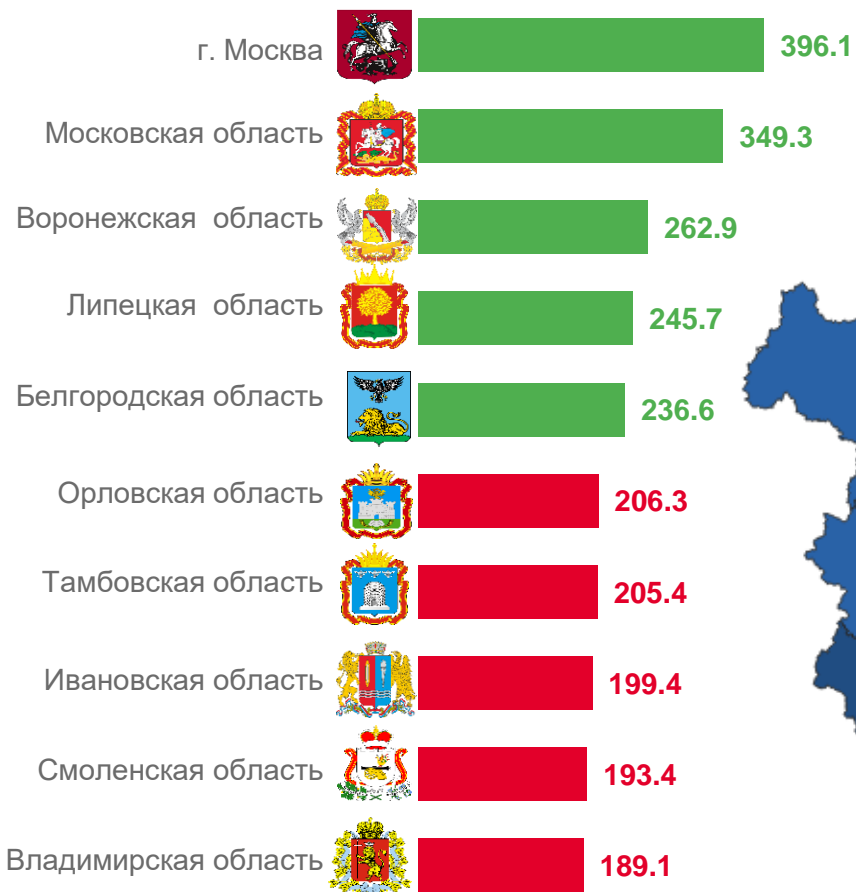


# ОБОРОТ РОЗНИЧНОЙ ТОРГОВЛИ В РАСЧЕТЕ НА ДУШУ НАСЕЛЕНИЯ

В ЯНВАРЕ-ОКТЯБРЕ 2022 Г.

Оборот розничной торговли в расчете на душу населения в регионах Центрального федерального округа,  
тыс. рублей

Регионы с наибольшими и наименьшими значениями



**2** субъекта  
значение **больше**, чем по ЦФО

**16** субъектов  
значение **меньше**, чем по ЦФО

Липецкая область занимает

**4** место среди  
регионов ЦФО

**245,7** тыс.  
рублей



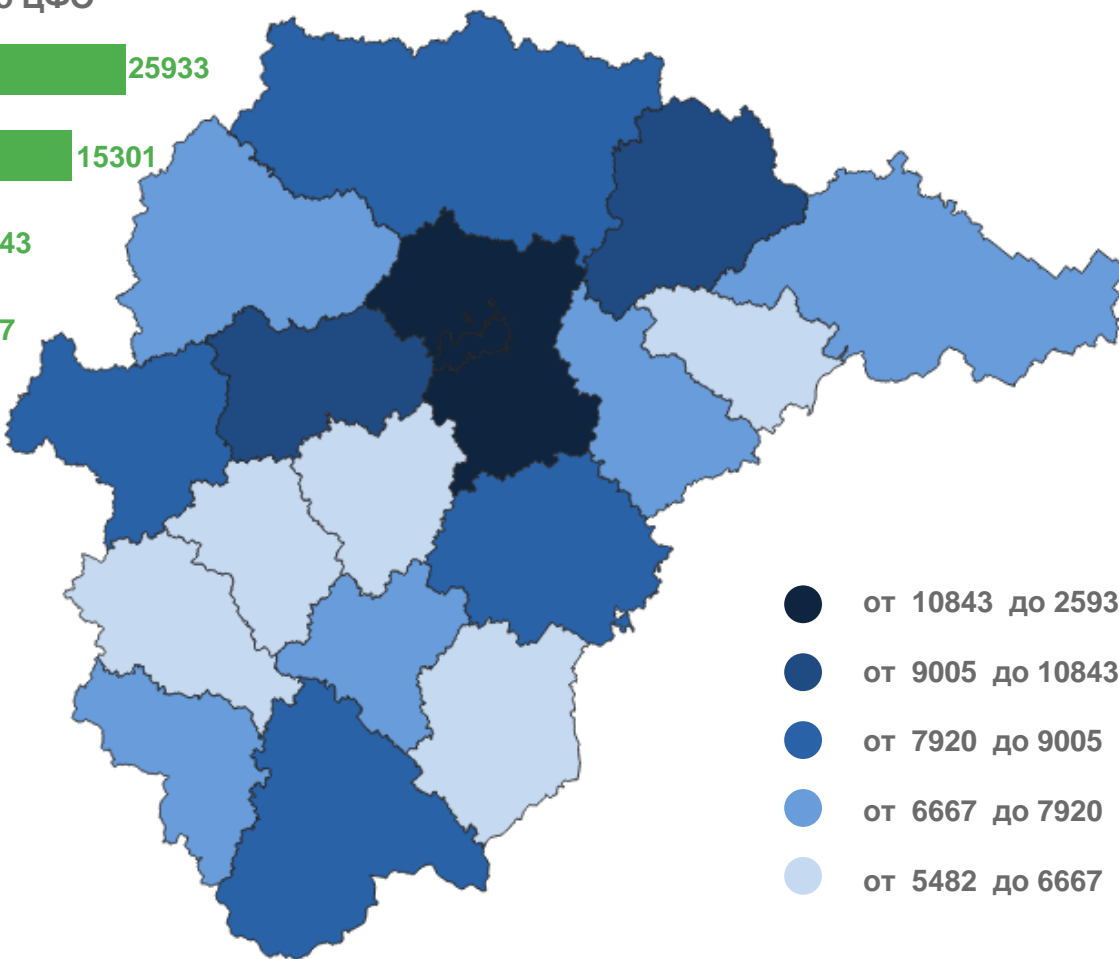


# ОБОРОТ ОБЩЕСТВЕННОГО ПИТАНИЯ В РАСЧЕТЕ НА ДУШУ НАСЕЛЕНИЯ

В ЯНВАРЕ-ОКТЯБРЕ 2022 Г.

Оборот общественного питания в расчете на душу населения в регионах Центрального федерального округа,  
рублей

Регионы с наибольшими и наименьшими значениями по ЦФО



**2** субъекта

значение **больше**, чем по ЦФО

**16** субъектов

значение **меньше**, чем по ЦФО

Липецкая область занимает

**11** место среди  
регионов ЦФО

**7 276** рублей



# ЧИСЛО ЯРМАРОК И ТОРГОВЫХ МЕСТ НА НИХ<sup>1)</sup>

III квартал 2022 г.

Число ярмарок

**90**

Число торговых мест на них

**5 971**

III квартал 2021 г.

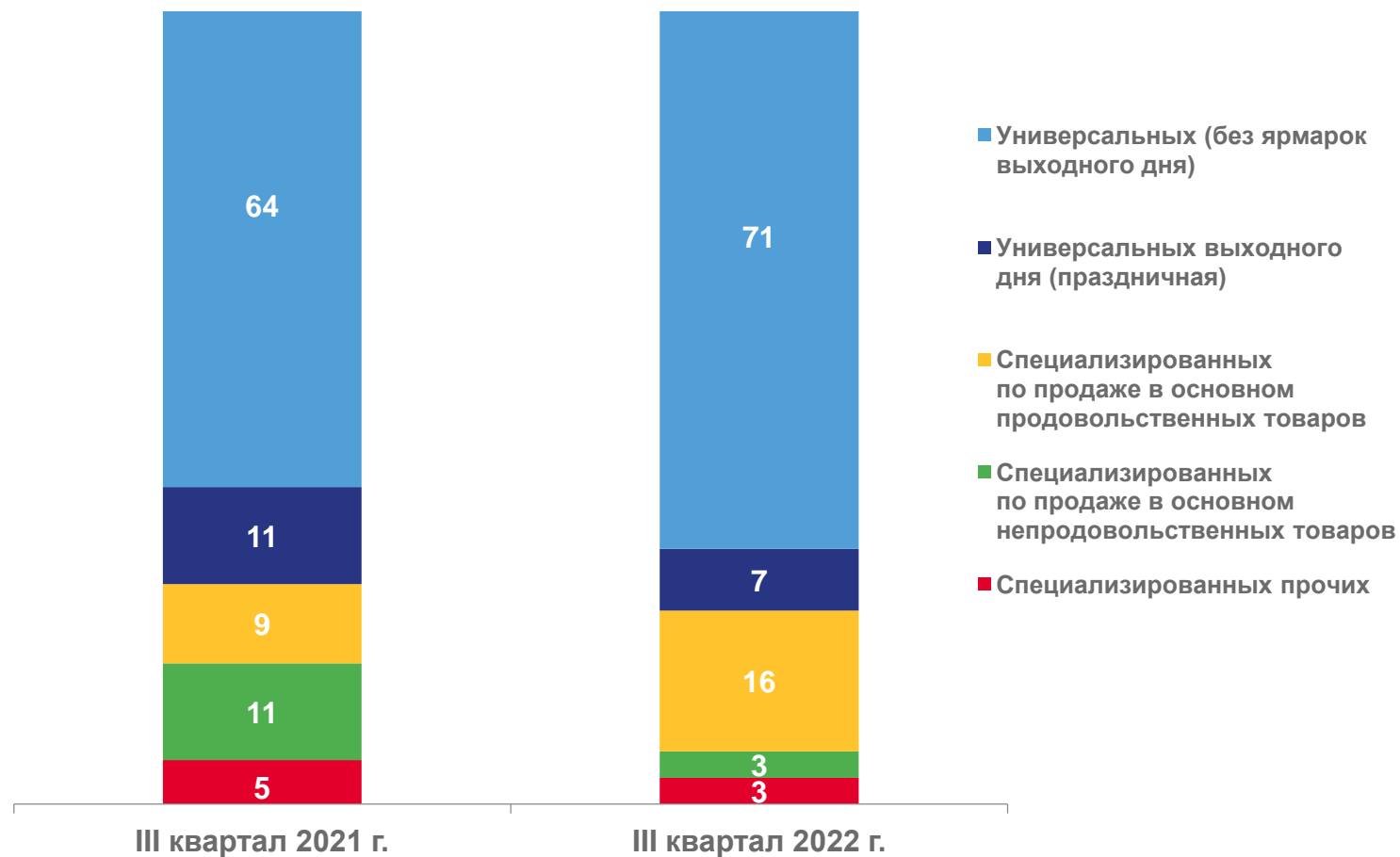
Число ярмарок

**104**

Число торговых мест на них

**6 936**

Доля ярмарок по видам от общего количества, в %



<sup>1)</sup> Сведения приведены по федеральному статистическому наблюдению по форме № 3-ярмарка «Сведения о числе ярмарок и торговых мест на ярмарках».





# ЧИСЛО РЫНКОВ И ТОРГОВЫХ МЕСТ В НИХ<sup>1)</sup>, НА 1 ОКТЯБРЯ

Число рынков

2022 г.

Единиц

14

63,6%

В % к соответствующему  
периоду предыдущего года

2021 г.

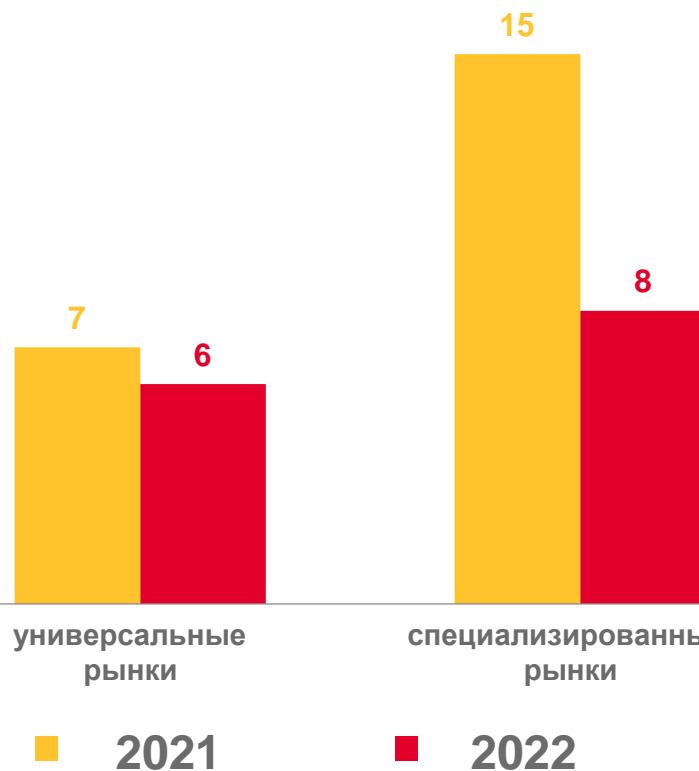
Единиц

22

88,0%

В % к соответствующему  
периоду предыдущего года

Число рынков, единиц



Число торговых мест в рынках, единиц



<sup>1)</sup> Сведения приведены по федеральному статистическому наблюдению по форме № 3-рынок «Сведения о числе торговых мест на рынках».



# ОБОРОТ РОЗНИЧНОЙ ТОРГОВЛИ РОЗНИЧНЫХ ТОРГОВЫХ СЕТЕЙ, В ЯНВАРЕ-СЕНТЯБРЕ 2022 Г.

Млрд  
рублей

94,9

В % в сопоставимых ценах  
к соответствующему  
периоду предыдущего года

102,0%

Оборот розничной торговли розничных  
торговых сетей



58,8

100,2%

Оборот розничной торговли пищевыми продуктами, включая  
напитки, и табачными изделиями розничных торговых сетей

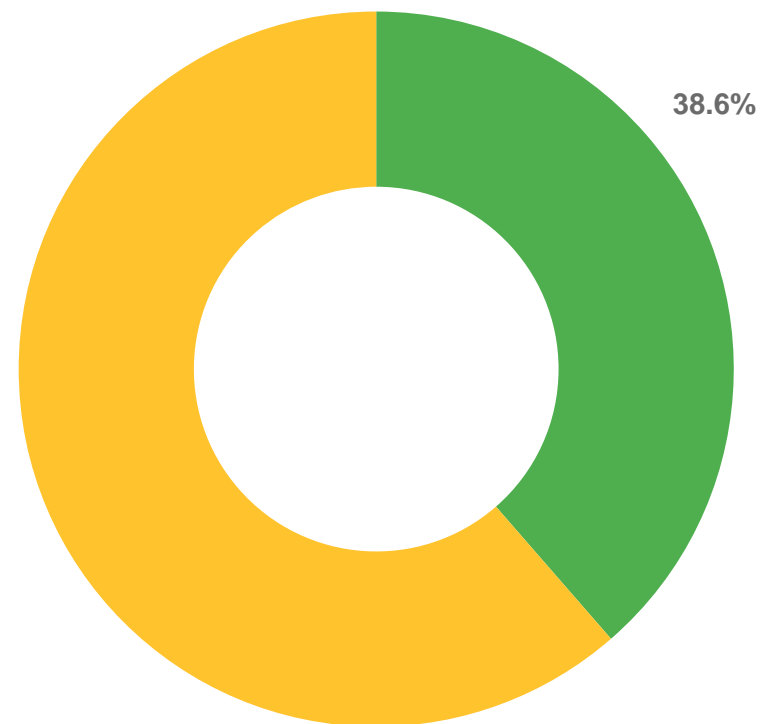


36,1

105,1%

Оборот розничной торговли непродовольственными  
товарами розничных торговых сетей

Доля торговых сетей в обороте розничной торговли, в %



Оборот розничной торговли розничных торговых сетей